



**Gemeente
Amsterdam**



Bijlage arbeidsmarktprognose 2025- 2030 Groot Amsterdam naar opleidings- en beroepsniveau

Onderzoek en Statistiek



In opdracht van: Team Integraal Arbeidsmarktbeleid
Projectnummer: 250378
Auteur: Renske Hoedemaker, Isabel Orlemans en Idske de Jong
E-mailadres: r.hoedemaker@amsterdam.nl

Bezoekadres: President Kennedylaan 923
Post: Postbus 658
1000 AR Amsterdam
Telefoon: 020 251 0333
Website: onderzoek.amsterdam.nl

Foto voorzijde: Straatbeeld rondom het World Trade Center, Zuidplein en de Zuidas,
fotograaf Tom Feenstra (2026)

Amsterdam, maart 2026

Inhoud

Inhoud	2
Inleiding	3
1 Basisopleiding	4
1.1 Beroepsbevolking Groot Amsterdam	4
1.2 Arbeidsmarkt Groot Amsterdam	5
1.3 Studenten	6
2 Mbo 2	8
2.1 Beroepsbevolking Groot Amsterdam	8
2.2 Arbeidsmarkt Groot Amsterdam	9
2.3 Studenten	10
3 Mbo 3	12
3.1 Beroepsbevolking Groot Amsterdam	12
3.2 Arbeidsmarkt Groot Amsterdam	12
3.3 Studenten	14
4 Mbo 4	15
4.1 Beroepsbevolking Groot Amsterdam	15
4.2 Arbeidsmarkt Groot Amsterdam	15
4.3 Studenten	16
5 Bachelor en Master	18
5.1 Beroepsbevolking Groot Amsterdam	18
5.2 Arbeidsmarkt Groot Amsterdam	19
5.3 Studenten	20
Literatuurlijst	22

Inleiding

In dit document is de informatie uit de Arbeidsmarktprognose Groot Amsterdam 2025-2030 geordend naar opleidingsniveau. Per opleidingsniveau beschrijven we de beroepsbevolking van Groot Amsterdam, de arbeidsmarkt en de studenten op dit niveau.

Per niveau proberen we verband te leggen tussen het opleidingsniveau in het onderwijs en het baanniveau op de arbeidsmarkt. Soms is dit ingewikkeld, omdat de internationale ISCO-indeling van baanniveaus niet één-op-één aansluit bij de indeling naar niveaus van het Nederlandse onderwijssysteem. De ISCO-indeling van baanniveaus heeft vier niveaus (niveau 1 tot en met 4, omschreven in de inleiding van elke paragraaf); voor het onderwijs hanteren we in dit document vijf niveaus (basisopgeleid ofwel maximaal mbo 1, mbo 2, mbo 3, mbo 4 en hbo/wo). Ook in de praktijk is er uiteraard geen één-op-één verband tussen opleidings- en baanniveau. Mensen kunnen op elk moment in hun loopbaan werk doen dat boven of onder hun formele opleidingsniveau ligt, bijvoorbeeld door het opdoen van werkervaring.

In het rapport “Arbeidsmarktprognose Groot Amsterdam 2025-2030” gaan we ook in op de toekomstperspectieven van de beroepsbevolking van Groot Amsterdam naar opleidingsniveau en beroep, op basis van de prognoses van het ROA en UWV (Bakens et al., 2025; ROA, 2025; UWV, 2025a; UWV, 2025b; UWV, 2025c; UWV, 2025d). Voor meerdere combinaties van opleidingsniveau en beroep geven de verschillende prognoses op regionaal niveau echter geen eenduidig beeld. Daarbij verschilt het detailniveau van de beschikbare indicatoren. Dit maakt de resultaten soms moeilijk om te interpreteren. Daarom is gekozen om gegevens over het toekomstperspectief naar opleiding niet op te nemen in deze bijlage.

1 Basisopleiding

Iemand met opleidingsniveau basis heeft als hoogst behaalde opleiding het vmbo of mbo niveau 1 (entreeopleiding). We noemen dit ook wel 'maximaal mbo 1.' Dit is geen startkwalificatie. Ook mensen die geen opleiding hebben afgerond vallen onder deze groep (zie [Rijksoverheid](#)).

In de beroepenindeling (ISCO 2008) sluit dit opleidingsniveau het beste aan bij beroepsniveau 1. Dit is werk dat bestaat uit eenvoudige, routinematige taken. Vaak gaat het om fysiek werk. Op beroepsniveau 1 is er in Groot Amsterdam vooral werk in de bouw, industrie en transport, horeca en schoonmaak. Denk aan lader en lossers, keukenhulpen en glazenwassers.

1.1 Beroepsbevolking Groot Amsterdam

In 2024 is 22 procent van de potentiële beroepsbevolking van Groot Amsterdam basisopgeleid. Dit komt neer op ongeveer 234 duizend personen. Dit aandeel is de afgelopen tien jaar niet veranderd. Het aantal is door de groeiende bevolking wel toegenomen: in 2014 was het aantal basisopgeleide inwoners van Groot Amsterdam nog ongeveer 207 duizend.

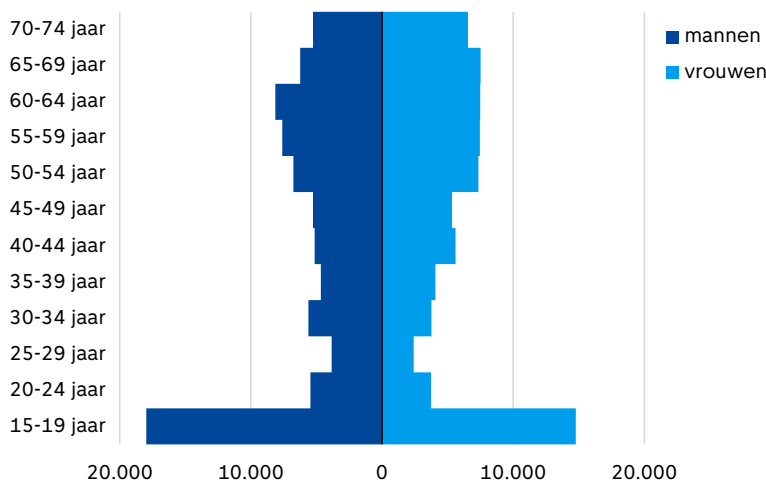
Basisopgeleide inwoners van de gemeente Amsterdam zijn vaak ouder dan 50 jaar. Daarnaast zijn er naar verhouding veel 15- tot en met 19-jarigen basisopgeleid. Een groot deel van hen volgt zeer waarschijnlijk nog onderwijs en zal doorstromen naar een hoger opleidingsniveau. Onder basisopgeleiden jonger dan 40 jaar zijn er iets meer mannen dan vrouwen (zie figuur 1.1).

De arbeidsparticipatie van basisopgeleiden is lager dan gemiddeld, maar de afgelopen jaren wel toegenomen. In 2014 was de netto arbeidsparticipatie onder basisopgeleiden 51 procent. In 2024 is dit 61 procent. Ter vergelijking: de gehele potentiële beroepsbevolking van Groot Amsterdam heeft in 2024 een netto arbeidsparticipatie van 74 procent.

Mensen met maximaal een mbo-1-opleiding zijn oververtegenwoordigd binnen de bijstandpopulatie. In de gemeente Amsterdam had in 2023 45 procent van de huishoudens met een bijstandsuitkering een hoofdaanvrager met maximaal een mbo-1-opleiding ([O&S, 2025](#)). Voor een deel van de mensen die (langdurig) gebruik maken van de bijstand geldt echter dat zij als gevolg van persoonlijke omstandigheden, waaronder gezondheidsproblemen, tijdelijk of langdurig niet kunnen werken ([O&S, 2024](#)).

Landelijk heeft ruim een kwart van de mensen met een WW-uitkering, waarvan het opleidingsniveau bekend is, maximaal een mbo-1-diploma. In 2024 was dit 28 procent ([UWV, 2024](#)).

Figuur 1.1 Inwoners gemeente Amsterdam met een basisopleiding (max. mbo-1) naar leeftijdscategorie en geslacht (aantallen), 2023



bron: CBS microdata (bewerking O&S)

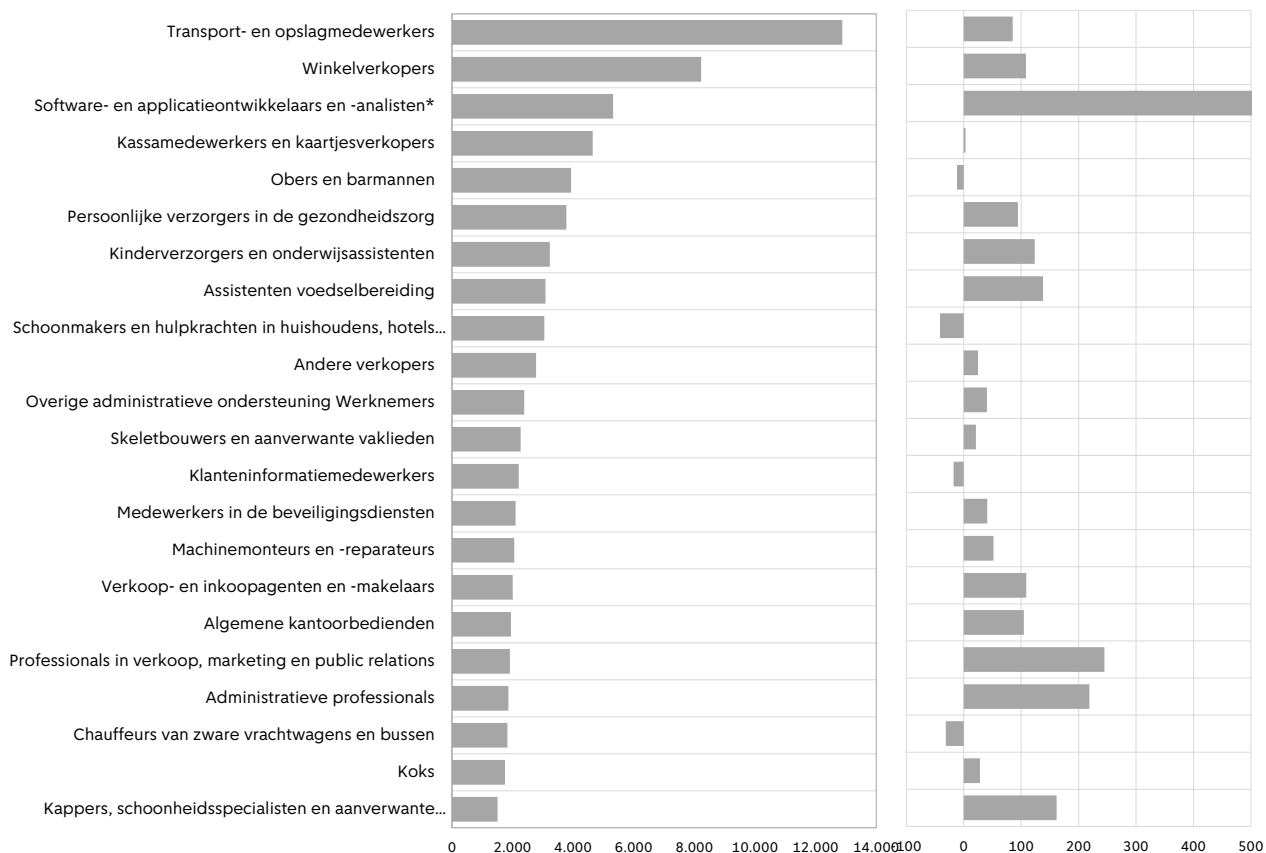
1.2 Arbeidsmarkt Groot Amsterdam

Van de werkenden in Groot Amsterdam (onafhankelijk van hun woonplaats) werkt in 2024 vijf procent in een baan op baanniveau 1, dit komt neer op ruim 51 duizend werkenden. Het aantal en percentage werkenden op baanniveau 1 is de afgelopen tien jaar gedaald: in 2014 ging het nog om 6 procent van de mensen die in Groot Amsterdam werken, ofwel bijna 55 duizend personen.

Werkende *inwoners* van Groot Amsterdam met maximaal een mbo-1-diploma werken het vaakst als transport- en opslagmedewerkers, winkelverkopers, persoonlijk verzorgers, software- en applicatieontwikkelaars en -analisten en kassamedewerkers en kaartjesverkopers (zie figuur 1.2).

De afgelopen tien jaar vond de grootste toename plaats onder software- en applicatieontwikkelaars en -analisten met maximaal een mbo-1-diploma. Dit is opvallend omdat voor de meeste van de beroepen in deze categorie op beroepsniveau 4 zijn. Mogelijk speelt formele opleiding in dit werkveld een minder belangrijke rol dan post-initiële scholing en praktijkervaring. De beschikbare data bevatten geen verdere informatie over het soort werk dat deze groep doet.

Figuur 1.2 Aantal werkenden wonend in Groot Amsterdam (links) met maximaal een mbo-1-diploma per beroepssubgroep en ontwikkeling van dat aantal (% , rechts) in de periode 2014-2024 (selectie: beroepsgroepen met minstens 1.500 werkenden woonachtig in de regio)



*ontwikkeling ten opzichte van 2014 valt buiten de as, is ruim 2600%

bron: EBB (CBS), bewerking O&S

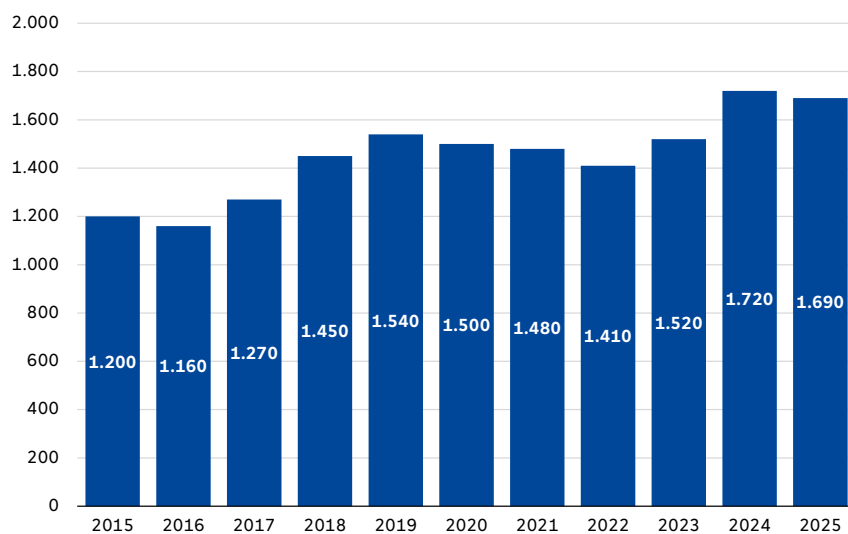
1.3 Studenten

In 2025 stonden er bijna 1.700 inwoners van Groot Amsterdam ingeschreven bij een opleiding op niveau mbo 1 (entreeopleiding). Het aantal mbo-1-studenten in de regio is de afgelopen tien jaar gestegen: in 2015 waren het nog 1.200 studenten (figuur 1.3).

Met een mbo-1-diploma kan men werken als assistent of doorstromen naar mbo-niveau 2 om een startkwalificatie te halen. Landelijk stroomt bijna de helft van de entreestudenten door naar mbo niveau 2 ([MBO Raad, 2023](#)).

In de gemeente Amsterdam verlaat jaarlijks ongeveer 4 procent van de leerlingen tot 23 jaar het onderwijs zonder startkwalificatie. In schooljaar 2023/'24 kwam dit neer op circa 2.000 leerlingen. Mannen verlaten vaker zonder startkwalificatie het onderwijs dan vrouwen ([Emancipatiemonitor O&S, 2026](#)).

Figuur 1.3 Aantal studenten ingeschreven bij een opleiding mbo-1 wonend in Groot Amsterdam, 2015-2025* (aantallen)



*Cijfers over 2025 zijn voorlopig

bron: CBS microdata (bewerking O&S)

2 Mbo 2

De groep met een mbo-2-opleiding bestaat in de meeste analyses uit mensen die een diploma hebben behaald op mbo niveau 2, maar ook uit mensen die een vmbo-g/t, of een havo- of vwo-diploma hebben behaald.

Een opleiding op mbo-2-niveau sluit het beste aan bij beroepsniveau 2 uit de beroepenindeling (ISCO 2008). Werk op beroepsniveau 2 bestaat uit weinig tot middelmatig complexe taken, bijvoorbeeld bij administratief en technisch werk. Op dit niveau is er in Groot Amsterdam vooral werk in de persoonlijke dienstverlening, detailhandel, beveiliging, administratie en verzorging. Denk aan verkopers, kappers, koks, secretaresses, beveiligers en helpenden in de zorg.

2.1 Beroepsbevolking Groot Amsterdam

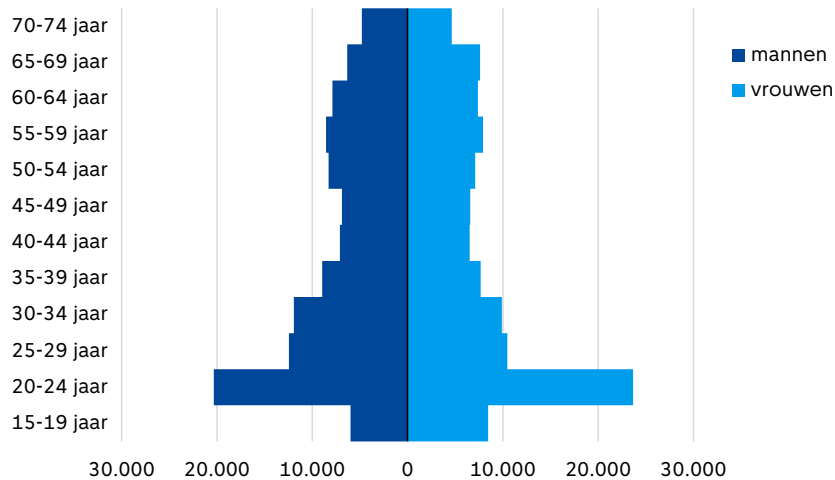
In 2024 had 16 procent van de potentiële beroepsbevolking van Groot Amsterdam een mbo-2-diploma als hoogst behaald opleidingsniveau. Dit is minder dan tien jaar geleden (20 procent). Het komt in totaal neer op 166.400 inwoners in 2024; dit is een daling van 18 duizend personen ten opzichte van 2014.

Een deel van de mbo-opgeleiden is begin 20 (zie figuur 2.1, gegevens voor alle mbo-opgeleiden niveau 2 t/m 4 in de gemeente Amsterdam). Mogelijk voltooit een deel van hen in de toekomst ook nog een vervolgopleiding.

In 2024 was de netto arbeidsparticipatie onder mbo-2-opgeleiden 73 procent. Dit is ongeveer gelijk aan het gemiddelde onder alle Groot Amsterdammers. De arbeidsparticipatie van deze groep is de afgelopen tien jaar toegenomen (2014: 69 procent).

In de gemeente Amsterdam had in 2024 zes procent van de huishoudens met een bijstandsuitkering een hoofdaanvrager met als opleidingsniveau een diploma op niveau mbo 2. Voor een deel van de mensen die (langdurig) gebruik maken van de bijstand geldt echter dat zij als gevolg van persoonlijke omstandigheden, waaronder gezondheidsproblemen, tijdelijk of langdurig niet kunnen werken ([O&S, 2024](#)).

Figuur 2.1 Inwoners gemeente Amsterdam met een mbo-opleiding (mbo-2 t/m mbo-4) naar leeftijdscategorie en geslacht (aantallen), 2023



bron: CBS microdata (bewerking O&S)

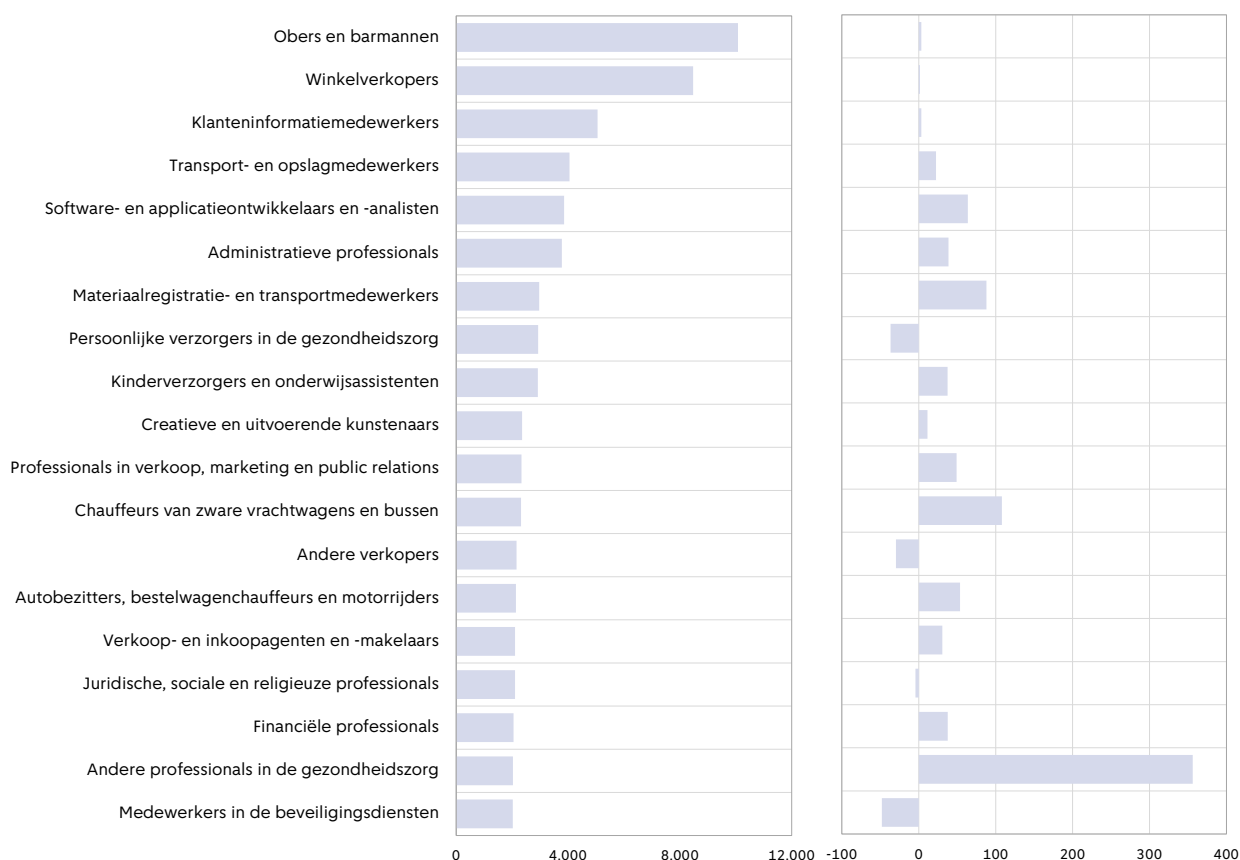
2.2 Arbeidsmarkt Groot Amsterdam

In 2024 werkt 32 procent van de werkende bevolking van Groot Amsterdam (ongeacht woonplaats) in een baan op ISCO niveau 2. Dit aandeel is de afgelopen 10 jaar gedaald: in 2014 was het nog 40 procent. Dit komt neer op 308 duizend werkenden in 2024. Dit aantal nam af met 33 duizend ten opzichte van 2014.

De meeste werkende *inwoners* van Groot Amsterdam met een mbo-2-diploma werken als obers en barmannen, winkelverkopers, klantinformatiemedewerkers, transport- en opslagmedewerkers, software- en applicatieontwikkelaars en -analisten en administratieve professionals. Deze groepen zijn, met uitzondering van de laatste drie beroepen, de afgelopen tien jaar vergelijkbaar gebleven in omvang (zie figuur 2.2).

De sterkste groei onder werkende mbo-2-opgeleide inwoners Groot Amsterdam zien we binnen de groep 'andere professionals in de gezondheidszorg.' Op mbo-2-niveau gaat het dan om helpenden in de zorg. Tegelijkertijd is het aantal persoonlijk verzorgers in de gezondheidszorg afgenomen.

Figuur 2.2 Aantal (links) werkenden wonend in Groot Amsterdam per beroepssubgroep met een mbo-2-diploma en ontwikkeling (% , rechts) van dat aantal in de periode 2014-2024 (selectie: beroepsgroepen met minstens 2.000 werkenden woonachtig in de regio)

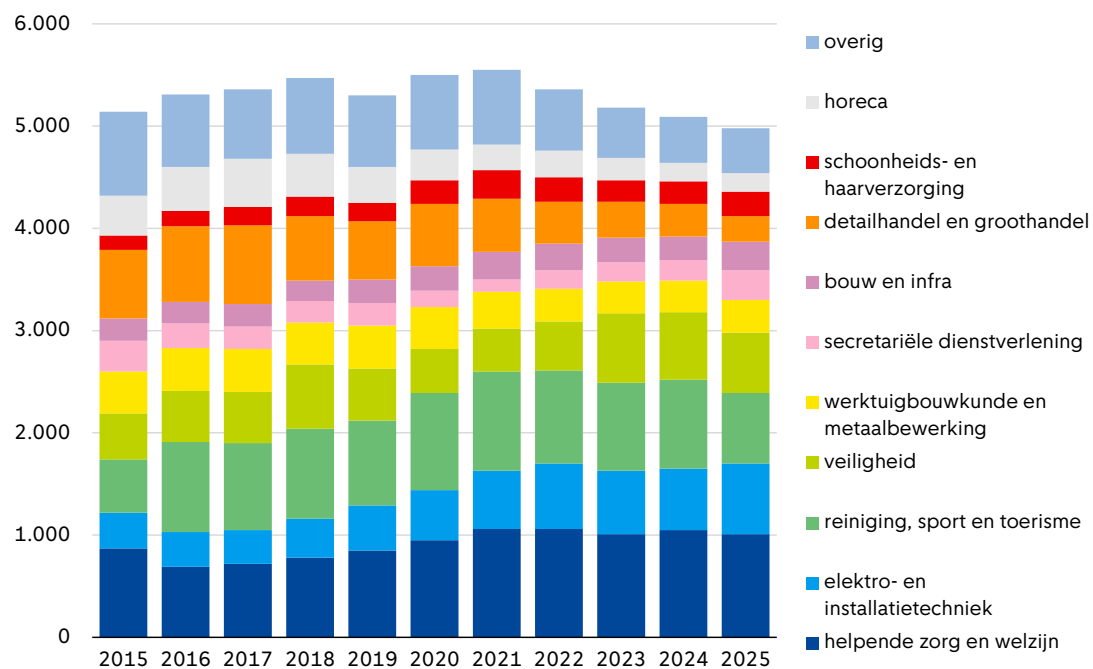


bron: EBB (CBS), bewerking O&S

2.3 Studenten

In 2025 volgden bijna 5.000 inwoners van Groot Amsterdam een mbo-2-opleiding. Dit aantal is de afgelopen jaren iets gedaald (zie figuur 2.3). De populairste opleidingsrichtingen is 'helpende zorg en welzijn' (20 procent van alle mbo-2-student in de regio in 2025).

Figuur 2.3 Aantal studenten ingeschreven bij een opleiding mbo-2 wonend in Groot Amsterdam, naar opleidingsrichting, 2015-2025 (aantallen)



*Tabel met alle opleidingsrichtingen beschikbaar in de bijlage.

bron: CBS microdata (bewerking O&S)

3 Mbo 3

Onder mbo-3-opgeleiden worden alle personen geteld met een voltooid opleiding op mbo niveau 3. De beroepsindeling ISCO kent geen specifieke baanniveau voor deze groep. Een deel van de beroepen waar een mbo-3 diploma voor wordt gevraagd valt onder beroepsniveau 2 en een deel onder beroepsniveau 3.

Beroepsniveau 2 (ISCO 2008) omvat weinig tot middelmatig complexe taken. Op dit niveau is er in Groot Amsterdam vooral werk in de persoonlijke dienstverlening, detailhandel, beveiliging, administratie en verzorging. Denk aan verkopers, secretaresses, beveiligers en verzorgende IG.

Beroepsniveau 3 (ISCO 2008) omvat complexe technische en praktische taken die feiten-, technische en procedurele kennis op een specifiek gebied vereisen. Op dit niveau is in Groot Amsterdam vooral werk in de (bedrijfs)administratie, juridische en sociale dienstverlening, voor technische assistenten en assistenten in de gezondheidszorg. Voorbeelden van beroepen op dit niveau zijn medisch laboratoriumpersoneel, juridisch secretaresse, technisch medewerker in de it-ondersteuning.

3.1 Beroepsbevolking Groot Amsterdam

In 2024 had 4 procent van de potentiële beroepsbevolking van Groot Amsterdam een mbo-3-diploma als hoogst behaald opleidingsniveau. Dit is iets minder dan tien jaar geleden (6 procent). Dit komt neer op 41 duizend personen in 2024; dit is bijna 14 duizend minder dan in 2014.

In 2024 was de netto arbeidsparticipatie onder inwoners met een mbo-3-diploma 71 procent. Dit is een stijging ten opzichte van 2014 (66 procent) en ongeveer gelijk aan het gemiddelde in Groot Amsterdam (74 procent).

In de gemeente Amsterdam had in 2024 vijf procent van de huishoudens met een bijstandsuitkering een hoofdaanvrager met als opleidingsniveau een diploma op niveau mbo 3. Voor een deel van de mensen die (langdurig) gebruik maken van de bijstand geldt echter dat zij als gevolg van persoonlijke omstandigheden, waaronder gezondheidsproblemen, tijdelijk of langdurig niet kunnen werken ([O&S, 2024](#)).

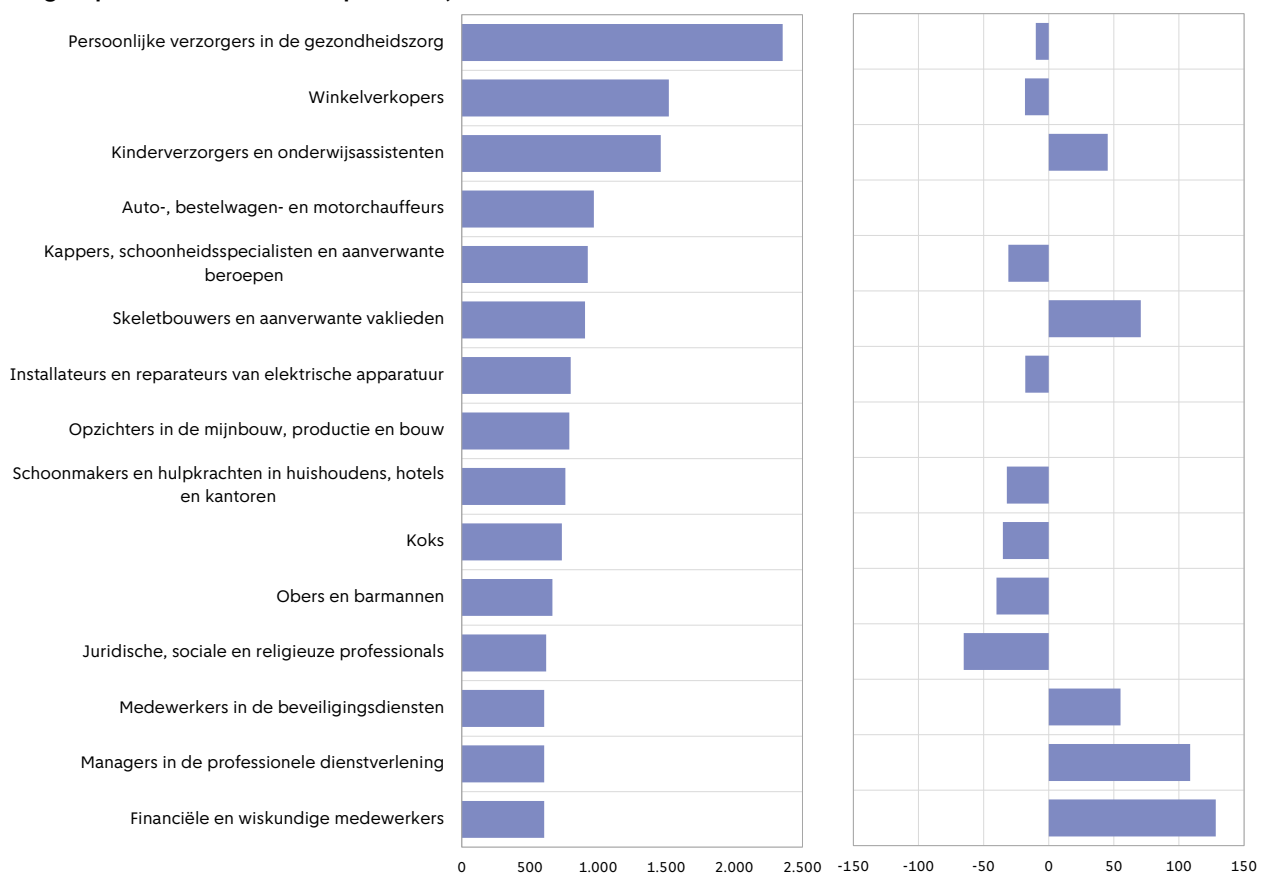
3.2 Arbeidsmarkt Groot Amsterdam

In 2024 werkt 32 procent van de werkenden in Groot Amsterdam (ongeacht woonplaats) in een baan op ISCO-niveau 2 (in 2014 was dit nog 40 procent). Achttien procent werkt

op ISCO-niveau 3 (2024: 16 procent). Dit komt neer op 308 duizend werkenden op niveau 2 en 172 duizend werkenden op niveau 3 in 2024.

De grootste groepen werkende *inwoners* van Groot Amsterdam met een mbo-3-diploma zijn persoonlijk verzorgers in de gezondheidszorg, winkerverkopers, kinderverzorgers en onderwijsassistenten. De grootste groei vond de afgelopen tien jaar plaats binnen de groep managers in de professionele dienstverlening en financiële en wiskundige medewerkers (figuur 3.1). Managers in de professionele dienstverlening zijn bijvoorbeeld leidinggevende functies op het gebied van kinderverzorging, gezondheidsdiensten, ouderenzorg, maatschappelijk werk en onderwijs. Financiële en wiskundige medewerkers zijn bijvoorbeeld financieel administrateur, assistent-accountant, administrateur en schadebehandelaar.

Figuur 3.1 Aantal werkenden wonend in Groot Amsterdam (links) per beroepssubgroep met een mbo-3-diploma en ontwikkeling van dat aantal (% , rechts) in de periode 2014-2024 (selectie: groepen met minimaal 500 personen)

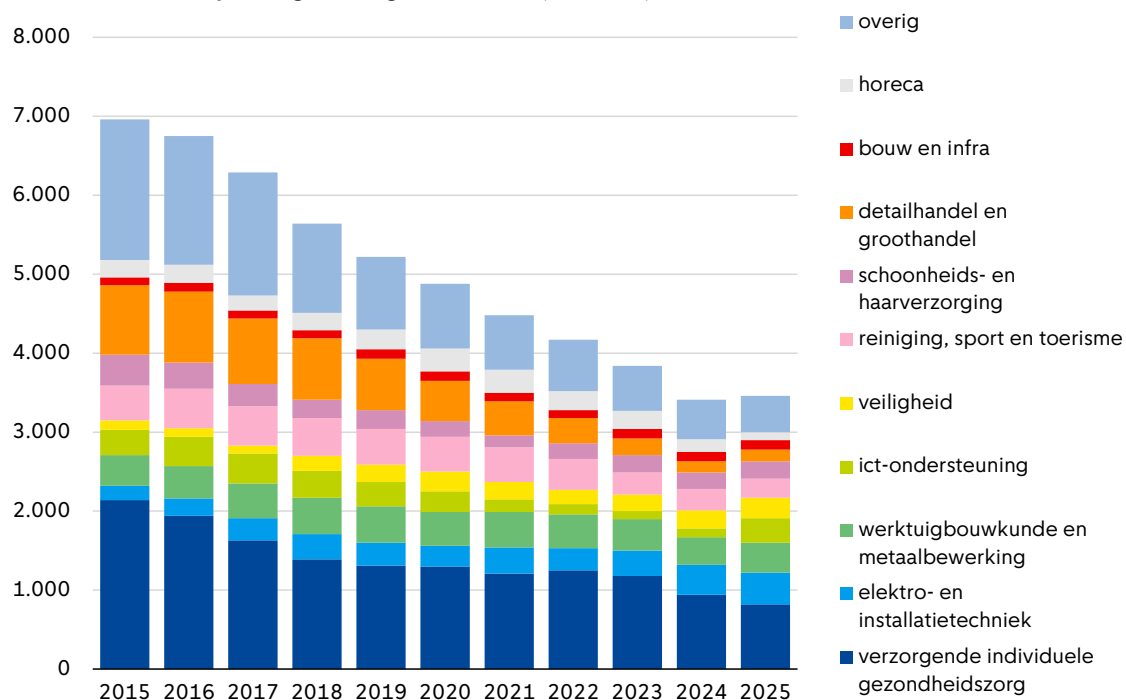


bron: EBB (CBS), bewerking O&S

3.3 Studenten

In 2025 volgden ongeveer 3.500 inwoners van Groot Amsterdam een mbo-3-opleiding (zie figuur 3.2). Het aandeel studenten op mbo-3-niveau is de afgelopen tien jaar gehalveerd. De populairste opleidingsrichting is ‘verzorgende individuele gezondheidszorg’ (24 procent van alle mbo-3-studenten in de regio in 2025).

Figuur 3.2 Aantal studenten ingeschreven bij een opleiding mbo-3 wonend in Groot Amsterdam, naar opleidingsrichting, 2015-2025 (aantallen)



*Tabel met alle opleidingsrichtingen beschikbaar in de bijlage.

bron: CBS microdata (bewerking O&S)

4 Mbo 4

Onder mbo-4-opgeleiden verstaan wij alle inwoners die een opleiding hebben voltooid op mbo niveau 4. Voor deze groep zijn banen beschikbaar op beroepsniveau 3 (ISCO 2008). Dit betreft gespecialiseerd uitvoerend werk. Op dit niveau is in Groot Amsterdam vooral werk in de (bedrijfs)administratie, juridische en sociale dienstverlening, voor technische assistenten en assistenten in de gezondheidszorg. Voorbeelden van beroepen op dit niveau zijn boekhoudkundig medewerkers, onderwijsassistenten, verzorgenden IG, sociaal werkers, juridisch secretaresse en systeembeheerder.

4.1 Beroepsbevolking Groot Amsterdam

In 2024 had 9 procent van de potentiële beroepsbevolking van Groot Amsterdam een mbo-4-diploma als hoogst behaald opleidingsniveau. Dit aandeel is even groot als tien jaar geleden. Dit komt neer op 91.300 personen in 2024, in 2014 waren dit 85.300 Groot Amsterdammers.

In 2024 was de netto arbeidsparticipatie onder inwoners van Groot Amsterdam met een mbo-4-opleiding 82 procent. Dit is hoger dan gemiddeld in de regio (74 procent) en een stijging ten opzichte van tien jaar geleden (2014: 77 procent).

In de gemeente Amsterdam had in 2024 zeven procent van de huishoudens met een bijstandsuitkering een hoofdaanvrager met als opleidingsniveau een diploma op niveau mbo 2, mbo 3 of mbo 4. Voor een deel van de mensen die (langdurig) gebruik maken van de bijstand geldt echter dat zij als gevolg van persoonlijke omstandigheden, waaronder gezondheidsproblemen, tijdelijk of langdurig niet kunnen werken ([O&S, 2024](#)).

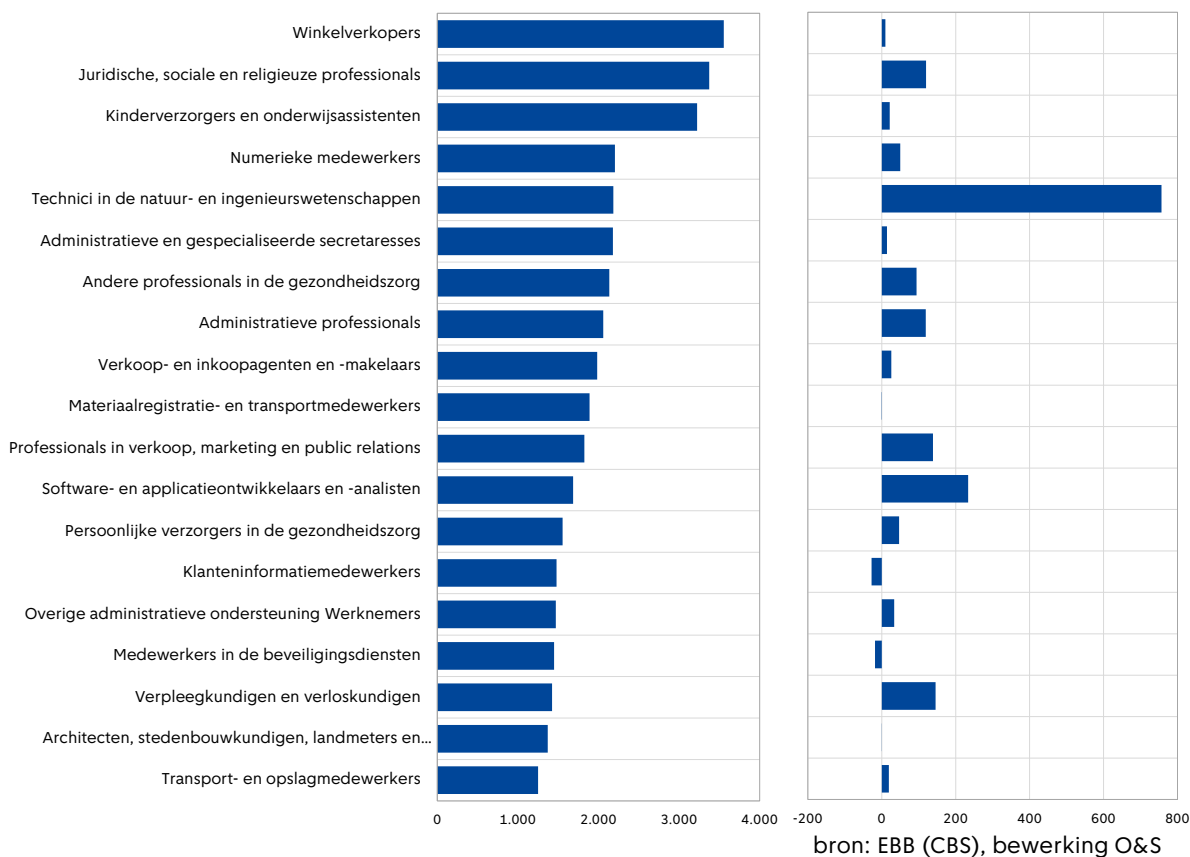
4.2 Arbeidsmarkt Groot Amsterdam

In 2024 werkte 18 procent van de werkenden in Groot Amsterdam (ongeacht woonplaats) in een baan op niveau 3. In 2014 was dit aandeel bijna even groot (16%). Dit komt neer op 172 duizend banen in 2024 en op 135 duizend banen in 2014.

De grootste groep werkende *inwoners* van Groot Amsterdam met een mbo-4-diploma bestaat uit winkelvekopers, juridische en maatschappelijke professionals, pedagogisch medewerker kinderopvang en onderwijsassistenten (zie figuur 4.1).

Beroepsgroepen die de afgelopen tien jaar sterk zijn gegroeid onder mbo-4-ge diplomeerden zijn technici in de natuur- en ingenieurswetenschappen (zoals energieadviseurs),; en software- en applicatieontwikkelaars en – analisten.

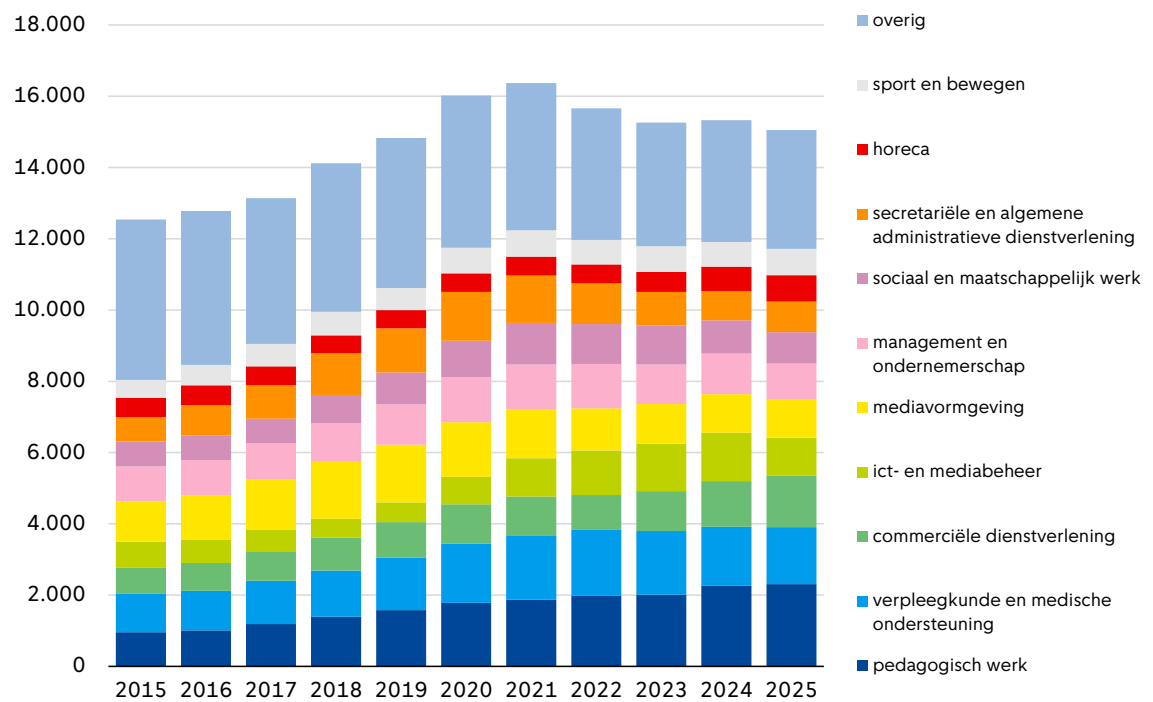
Figuur 4.1 Aantal werkenden wonend in Groot Amsterdam (links) per beroepssubgroep met een mbo-4-diploma en ontwikkeling van dat aantal (% , rechts) in de periode 2014-2024 (selectie: groepen met minimaal 1.500 personen)



4.3 Studenten

In 2025 volgden 15.000 Groot Amsterdammers een opleiding op mbo-4-niveau. Dit aantal is de afgelopen vijf jaar iets gedaald (zie figuur 4.2). De populairste studierichting is pedagogisch werk (15 procent van alle mbo-4-studenten in de regio in 2025), met deze opleiding kunnen mensen bijvoorbeeld aan het werk als pedagogisch medewerker in de kinderopvang of jeugdzorg of als onderwijsassistent. Circa 40 procent van de studenten met een mbo-4-diploma stroomt door naar het hbo ([MBO Raad](#)).

Figuur 4.2 Aantal studenten ingeschreven bij een opleiding mbo-4 wonend in Groot Amsterdam, naar opleidingsrichting, 2015-2025 (aantallen)



bron: CBS microdata (bewerking O&S)

5 Bachelor en Master

Onder de hbo/wo opgeleiden worden alle inwoners geteld die een hbo of wo opleiding op bachelor of master niveau hebben voltooid. Ook inwoners met een PhD opleiding of ander post academisch onderwijs horen tot deze groep. We gebruiken ook de indeling bachelor en master, en volgen hiermee de indeling die het ROA hanteert. Bij bachelor gaat het om inwoners met een hbo- of wo-bachelor opleiding, bij master om inwoners met een hbo- of wo- (post)masteropleiding.

De beroepen die voor deze groep bereikbaar zijn vallen onder Beroepsniveau 4 (ISCO 2008) Dit zijn beroepen met complexe conceptuele taken. In Groot Amsterdam is op dit niveau vooral werk voor bedrijfs- en administratievakspecialisten, ict-specialisten, juridische, sociale en culturele vakspecialisten, en specialisten in de techniek, onderwijs en gezondheidszorg. Denk aan marketingmanagers, ingenieus, docenten op het (voortgezet) onderwijs, artsen en gespecialiseerd verpleegkundigen.

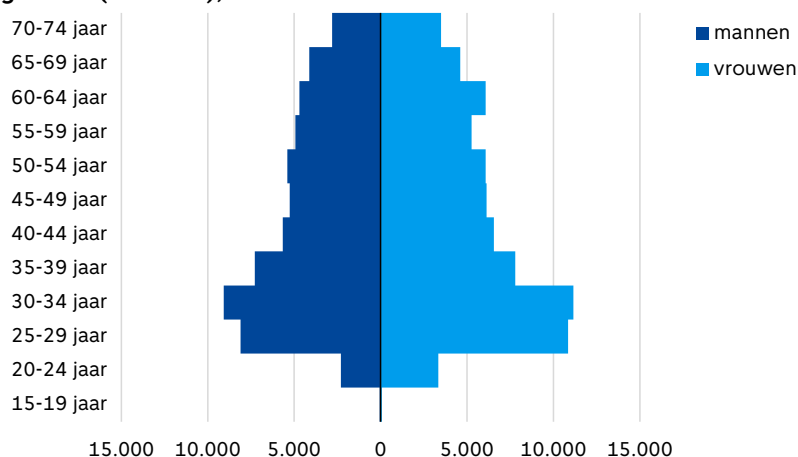
5.1 Beroepsbevolking Groot Amsterdam

In 2024 had 24 procent van de inwoners van Groot Amsterdam een bachelordiploma als hoogst behaalde opleiding; 25 procent had een masterdiploma. Het aandeel Groot Amsterdammers met een bachelor- of masterdiploma is de afgelopen jaren gestegen: in 2014 was had nog 21 procent een bachelordiploma en 20 procent een masterdiploma. Het aandeel hbo/wo-opgeleiden steeg in totaal dus van ruim 40 procent naar bijna de helft van alle inwoners van Groot Amsterdam. Dit komt in het totaal neer op 523 duizend inwoners met een hbo/wo-opleiding in 2024, een toename van bijna 141 duizend inwoners ten opzichte van 2014. Vooral jonge mensen zijn steeds vaker hbo/wo-opgeleid. Hbo-opgeleide inwoners van de gemeente Amsterdam zijn vaak jonger dan 40 jaar (zie figuur 5.1). Voor wo-opgeleiden (bachelor of master) geldt dit nog sterker (zie figuur 5.2).

In 2024 was de netto arbeidsparticipatie onder inwoners van Groot Amsterdam met een bachelorsdiploma 80 procent (2014: 78 procent). Onder inwoners met een masterdiploma was dit 88 procent (2014: 86 procent). Dit is hoger dan gemiddeld in de regio (74 procent).

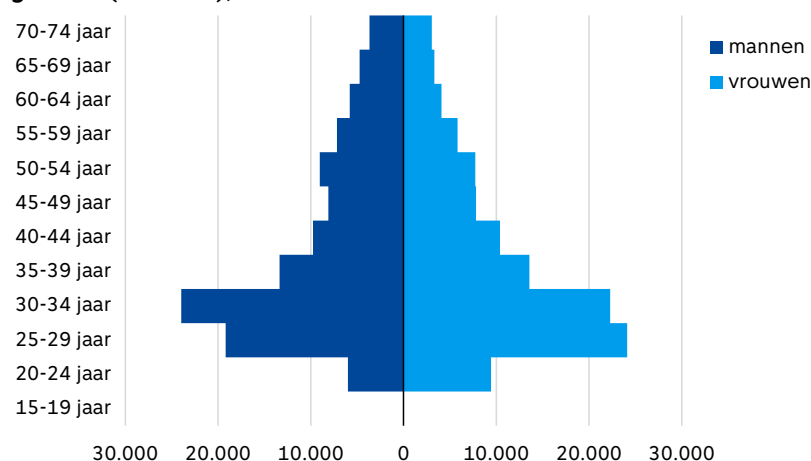
Hbo/wo-opgeleiden maken over het algemeen niet vaak (langdurig) gebruik van de bijstand. In 2024 had 10 procent van de huishoudens met een bijstand in de gemeente Amsterdam een hoofdaanvrager met een hbo- of wo-diploma ([O&S, 2025](#)).

Figuur 5.1 Inwoners gemeente Amsterdam met een hbo-opleiding naar leeftijdscategorie en geslacht (aantallen), 2023



bron: CBS microdata (bewerking O&S)

Figuur 5.2 Inwoners gemeente Amsterdam met een wo-opleiding naar leeftijdscategorie en geslacht (aantallen), 2023



bron: CBS microdata (bewerking O&S)

5.2 Arbeidsmarkt Groot Amsterdam

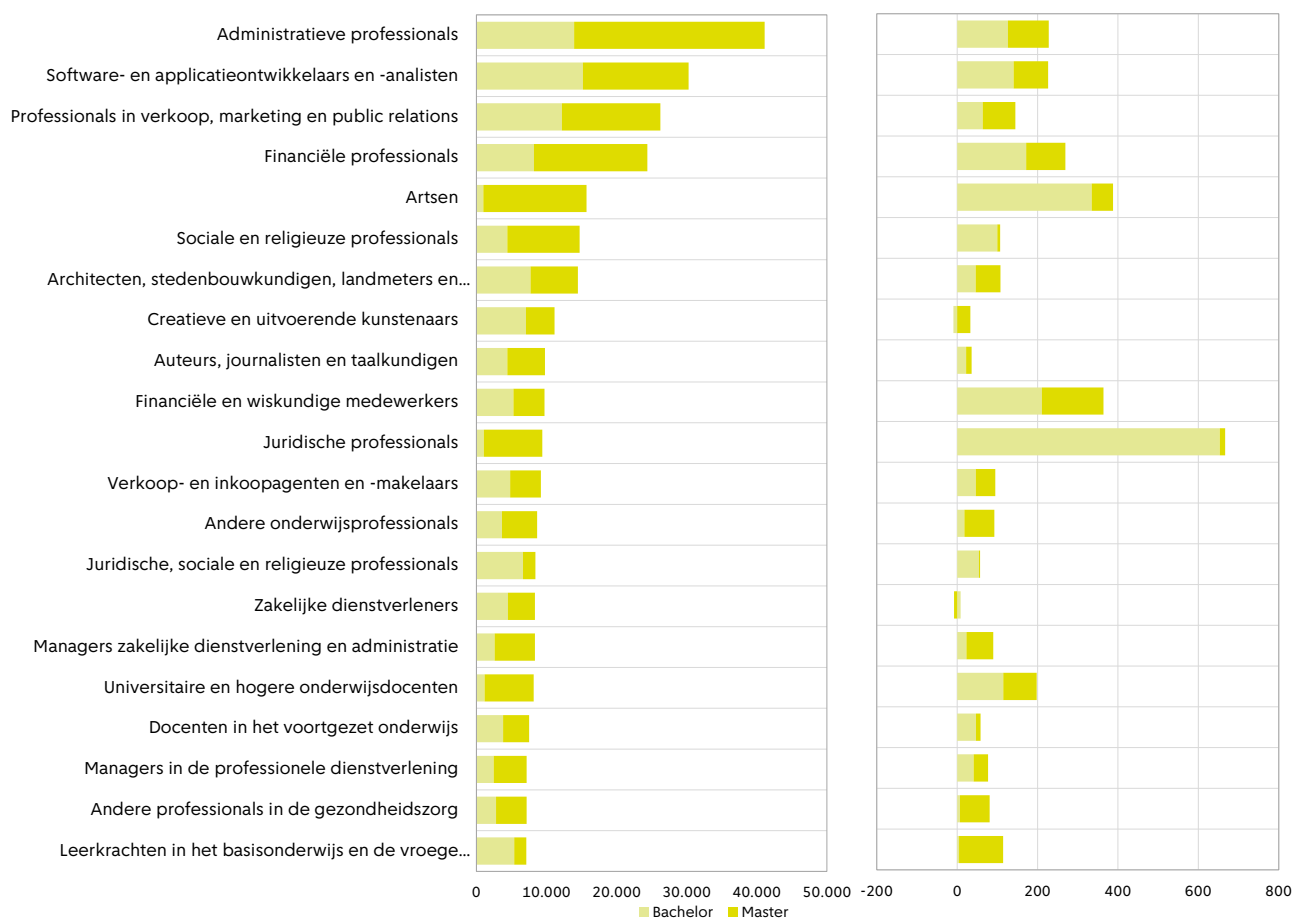
In 2014 werkte 45 procent van de werkende bevolking in Groot Amsterdam (ongeacht woonplaats) in een baan op beroepsniveau 4. Deze groep is sterk gegroeid ten opzichte van 2014: toen was het nog 36 procent. Dit betreft 440 duizend banen in 2024. Dit is een toename ten opzichte van 2014, toen het 305 duizend banen betrof.

Veel *inwoners* met een bachelor- of masterdiploma werken als administratieve professionals, software applicatieontwikkelaars en -analisten, marketing professionals en financiële professionals (zie figuur 5.3).

Het aantal werkenden met een bachelor- of masterdiploma is de afgelopen tien jaar in alle grote beroepsgroepen (sterk) gegroeid. De sterkste groei is te zien onder juridische

professionals (vooral bacheloropgeleiden), artsen, financiële en wiskundige medewerkers, financiële professionals, administratieve professionals en software- en applicatieontwikkelaars en -analisten.

Figuur 5.3 Aantal werkenden wonend in Groot Amsterdam (links) per beroepssubgroep met een bachelor- of masterdiploma en ontwikkeling (% , rechts) van dat aantal in de periode 2014-2024 (selectie: groepen met minimaal 7.000 personen)



bron: EBB (CBS), bewerking O&S

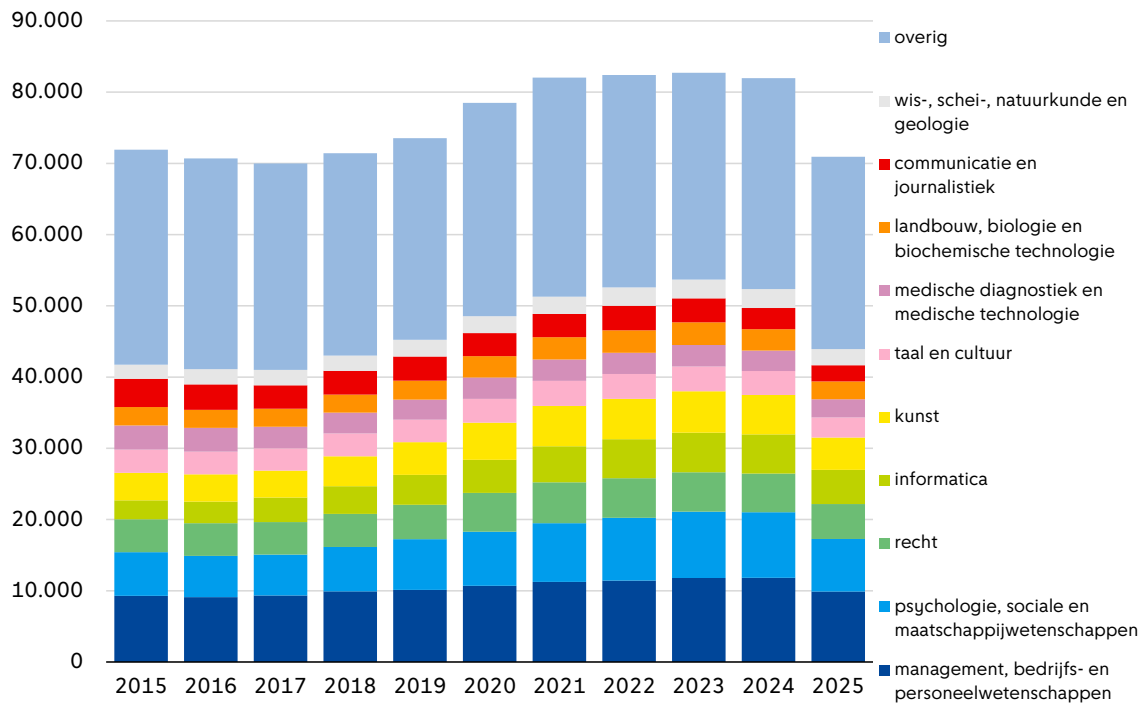
5.3 Studenten

In 2025 volgen 71 duizend inwoners van Groot Amsterdam een opleiding in het hoger onderwijs: 30 duizend aan een hogeschool; 41 duizend aan een universiteit. Het aantal inwoners dat een hbo-bacheloropleiding volgt is 29 duizend in 2025. Dit aantal is de afgelopen vijf jaar gedaald. De populairste opleidingsrichting is 'management, bedrijf- en personeelwetenschappen' (13 procent van alle hbo-bachelorstudenten in de regio in 2025). De groep inwoners van Groot Amsterdam die een master op hbo-niveau volgen is veel kleiner: ongeveer 1.200 studenten in 2025.

Het aantal Groot Amsterdammers dat een wo-bacheloropleiding volgt was in 2025 ruim 24.800. De populairste opleidingsrichting is psychologie, sociale en maatschappijwetenschappen (27 procent van alle wo-bachelorstudenten in de regio in

2025). Bijna 15.900 inwoners van Groot Amsterdam volgden in 2025 een wo-master. De populairste opleidingsrichting is '(dier)geneeskunde en tandheelkunde' (13 procent van alle wo-masterstudenten in de regio in 2025). Het aantal studenten aan de universiteit ligt in 2025 lager dan voorgaande jaren. De instroom van zowel Nederlandse als internationale studenten is gedaald (zie [UNL, 2026](#)).

Figuur 5.4 Aantal studenten ingeschreven in het hoger onderwijs (hbo/wo, bachelor en master) wonend in Groot Amsterdam, naar opleidingsrichting, 2015-2025* (aantallen)



*Gegevens over 2025 zijn voorlopig. Niet alle opleidingsrichtingen bestaat op alle niveaus (hbo, wo, bachelor en master). Zie tabellenbijlage voor een gedetailleerd overzicht van het aantal studenten per opleidingsrichting en niveau.

bron: CBS microdata (bewerking O&S)

Literatuurlijst

- Bakens, J., Cobben, L., Cörvers, F., & Meijer, R. (2025a). Regionale prognoses: rapportage arbeidsmarktregio's. ROA. ROA Reports Nr. 004
<https://doi.org/10.26481/umarep.2025004>
- MBO Raad (2023) *Rapport studiesucces van mbo entreestudenten*
https://www.mboraad.nl/sites/default/files/2023-08/definitief_rapport_studiesucces_entree_februari_2023_def.pdf
- Onderzoek & Statistiek (2024, november) *Vanuit de wetenschap bezien – een literatuurstudie naar Iedereen Kans Op Werk*
https://openresearch.amsterdam/image/2025/8/25/een_literatuurstudie_naar_iedereen_kans_op_werk-449346636.pdf
- Onderzoek & Statistiek (2025, april) Amsterdamse huishoudens met een bijstandsuitkering nu en in de toekomst <https://onderzoek.amsterdam.nl/publicatie/amsterdamse-huishoudens-met-een-bijstandsuitkering-nu-en-in-de-toekomst>
- Onderzoek & Statistiek (2026, maart). *Emancipatiemonitor 2025: Onderwijs*.
<https://onderzoek.amsterdam.nl/publicatie/emancipatiemonitor-2025-onderwijs>
- Prognosemodel Zorg en Welzijn. (z.d.). <https://prognosemodelzw.nl/home>
- ROA. (2025). *AIS tot 2030, editie 2025* [Dataset].
<https://roastatistics.shinyapps.io/AIStot2030/>
- UWV. (2021, 12 april). *Kansen op lager beroepsniveau*.
<https://www.uwv.nl/nl/arbeidsmarktinformatie/kansen-beroep/praktisch-beroepsniveau>
- UWV. (2024). *De arbeidsmarkt voor hbo- en wo-geschoolden in cijfers*.
<https://www.uwv.nl/assets-kai/files/08ab98f6-dce8-4d0e-b8a6-5992fac850b2/De-arbeidsmarkt-voor-hbo-en-wo-geschoolden-in-cijfers.pdf>
- UWV. (2025a). *Arbeidsmarktprognose 2025-2027*.
<https://www.werk.nl/arbeidsmarktinformatie/prognose-trends/arbeidsmarktprognose-beperkte-banengroei-tot-2027>
- UWV. (2025b). *Regionale Arbeidsmarktprognose 2025-2027 Groot Amsterdam*.
<https://www.werk.nl/arbeidsmarktinformatie/prognose-trends/arbeidsmarktprognose-beperkte-banengroei-tot-2027>
- UWV. (2025c). *Kansrijke beroepen 2025-2026 Groot Amsterdam*.
<https://www.uwv.nl/nl/arbeidsmarktinformatie/kansen-beroep/regionale-kansrijke-beroepen>

UWV. (2025d, juni 17). *Beroepen met weinig kansen op werk.*

<https://www.uwv.nl/nl/arbeidsmarktinformatie/kansen-beroep/minst-kansrijke-beroepen>

UWL. (2026, 2 oktober). *Minder internationale en Nederlandse studenten naar de universiteit.*

<https://www.universiteitenvannederland.nl/actueel/nieuws/minder-internationale-en-nederlandse-studenten-naar-de-universiteit>



Onderzoek en Statistiek

Postbus 658
1000 AR Amsterdam

onderzoek.amsterdam.nl