

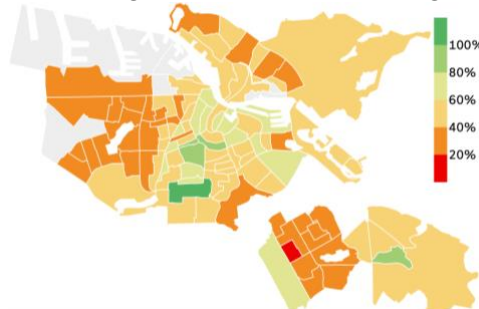


Sinds 1999 onderzoekt Onderzoek en Statistiek (O&S) met de Amsterdamse Burgermonitor de stemming van Amsterdammers over hun stad, hun medestadbewoners, het bestuur en hun gebruik van lokale en gemeentelijke media. Daarmee vormt de Amsterdamse Burgermonitor een stabiel instrument in een veranderende context. Deze factsheet geeft een samenvatting van de belangrijkste resultaten uit de Burgermonitor 2025. In totaal hebben 2.437 Amsterdammers van 25 jaar en ouder de hele vragenlijst ingevuld. Het volledige rapport is te vinden op de website van O&S (onderzoek.amsterdam.nl)

Toenemende verschillen in opkomst tussen stadsdelen

Net als in 2022 bracht minder dan de helft van de Amsterdamse kiesgerechtigden hun stem uit (47% in 2026). De Amsterdamse opkomst ligt structureel onder het Nederlands gemiddelde (54% in 2026). De opkomstverschillen tussen stadsdelen nemen toe sinds 2010: in Centrum (65%) en Weesp (59%) was de opkomst in 2026 het dubbele van de opkomst in Zuidoost (30%) en Nieuw-West (33%).

Opkomst gemeenteraadsverkiezingen 2026



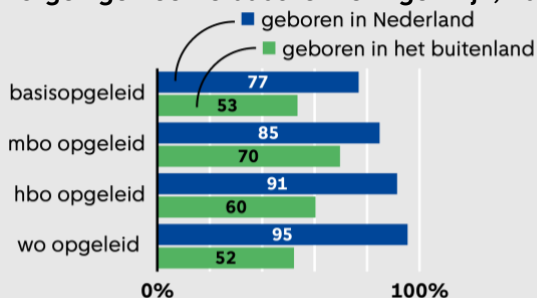
Bron: O&S

Meer lezen over wie er mag stemmen en de partijvoorkeur van Amsterdammers?

[Lees hoofdstuk 1 van de Amsterdamse Burgermonitor.](#)

Verschillen in stemintentie tussen groepen Amsterdammers blijven bestaan

Amsterdammers die zeker gaan stemmen als er morgen gemeenteraadsverkiezingen zijn, 2025



Bron: O&S

Sommige groepen Amsterdammers zijn minder geneigd om te stemmen en deze verschillen in stemintentie zien we al 25 jaar: Amsterdammers van 25-40 jaar en/of met een basisopleiding en/of een geboorteland buiten Nederland, gaan minder vaak dan gemiddeld stemmen. Opvallend is de lage stemintentie onder Amsterdammers met een wo-opleiding die in het buitenland geboren zijn.

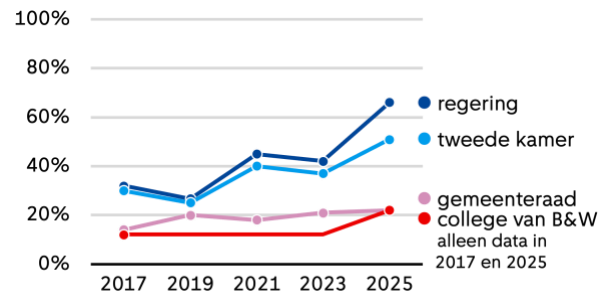
Meer lezen over andere vormen van politieke participatie, bekendheid met het Amsterdamse bestuur en zelfplaatsing op het politieke spectrum?

[Lees hoofdstuk 2 van de Amsterdamse Burgermonitor.](#)

Vertrouwen in Amsterdamse instituties stabiel

Er is een toename in het aandeel Amsterdammers dat weinig vertrouwen heeft in de regering en de Tweede Kamer. Deze toename geldt voor alle groepen Amsterdammers. Het aandeel Amsterdammers dat weinig vertrouwen heeft in het college van B&W en de gemeenteraad is een stuk lager. Bovendien is dit aandeel stabiel vrijwel stabiel sinds 2019. De ervaren invloed op wat er voor de stad wordt besloten is ook stabiel, maar relatief laag: 14 procent vindt dat zij voldoende invloed hebben.

Aandeel Amsterdammers dat aangeeft weinig vertrouwen te hebben



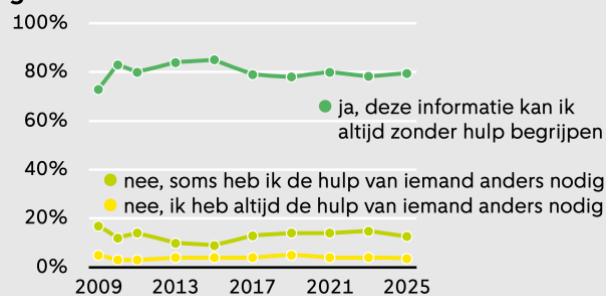
Bron: O&S

Meer lezen over aspecten van politiek vertrouwen, zoals ervaren representatie?

Lees hoofdstuk 3 van de Amsterdamse Burgermonitor.

17 procent heeft hulp nodig bij begrijpen brieven gemeente

Begrip van schriftelijke informatie van de gemeente



Bron: O&S

De tevredenheid met de dienstverlening is sinds 2021 licht toegenomen. In 2021 gaven Amsterdammers gemiddeld een 6,5 voor het laatste contact met de gemeente. In 2025 is dat gemiddeld een 6,9. Dit contact ging met name over het aanvragen van een paspoort, ID-kaart of rijbewijs. Een op de vijf Amsterdammers geeft het laatste contact echter een onvoldoende. Ook is schriftelijk informatie van de gemeente niet voor iedere Amsterdammer makkelijk te begrijpen: 17 procent van de Amsterdammers heeft hier hulp bij nodig.

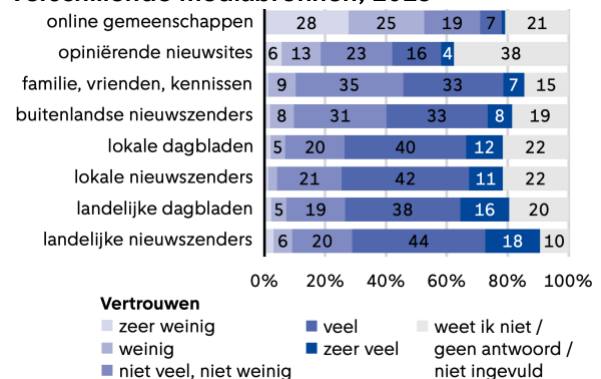
Meer lezen over hoe Amsterdammers zich informeren over gemeentelijke zaken?

Lees hoofdstuk 4 van de Amsterdamse Burgermonitor.

Weinig vertrouwen in juistheid berichten online gemeenschappen

Amsterdammers volgen het nieuws het meest via landelijke nieuwszenders; Ongeveer 8 op de 10 doet dit. In deze bron hebben zij ook het meeste vertrouwen. Ongeveer 6 op de 10 (62%) Amsterdammers heeft (zeer) veel vertrouwen in de juistheid van berichten van landelijke nieuwszenders. Amsterdammers hebben het minst vertrouwen in de juistheid van berichten op opiniërende nieuwssites en online gemeenschappen.

Vertrouwen in de juistheid van berichten van verschillende mediabronnen, 2025



Bron: O&S

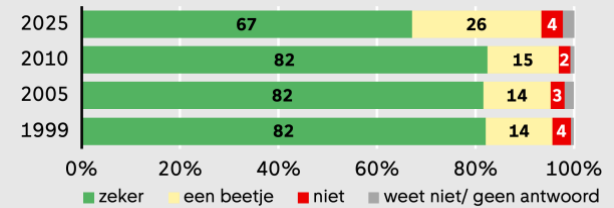
Meer lezen over het huidige gebruik van en vertrouwen in media door Amsterdammers en hun zorgen over desinformatie?

Lees hoofdstuk 5 van de Amsterdamse Burgermonitor.

Daling in aandeel dat zich thuis voelt

In 1999 gaf 82 procent van de Amsterdammers aan dat de uitspraak 'Ik voel me thuis in Amsterdam' zeker voor hen gold. Dit aandeel bleef stabiel tussen 1999 en 2010. In 2025 was dit gedaald naar 67 procent. Alsnog voelt twee derde van de Amsterdammers zich thuis in de stad.

Amsterdammers die zich zeker thuis voelen in Amsterdam



Bron: O&S

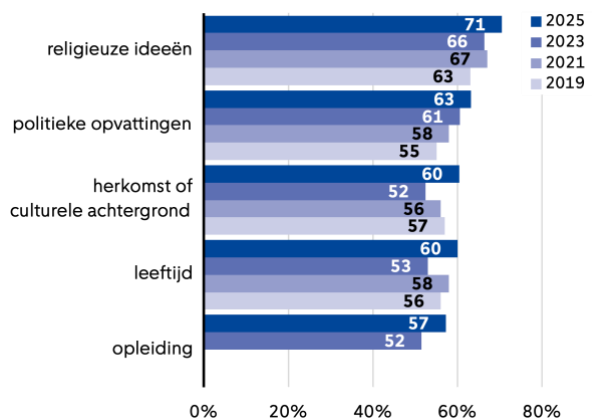
Meer lezen over hoe het volgens Amsterdammers met de stad gaat?

Wat zij als eerste willen aanpakken, welke zorgen ze hebben en welke kant de stad opgaat?

Lees hoofdstuk 6 van de Amsterdamse Burgermonitor.

Sociale netwerken zijn homogener geworden

Amsterdammers die uitsluitend of overwegend omgaan met vrienden met dezelfde kenmerken als henzelf, naar dimensie



Bron: O&S

Een meerderheid van de Amsterdammers heeft vrienden die uitsluitend of overwegend hetzelfde zijn of denken als zichzelf op het gebied van opleiding, leeftijd, herkomst, politieke opvattingen en religieuze ideeën. Sociale netwerken zijn vooral homogeen als het om religieuze ideeën gaat. Vriendenkringen van Amsterdammers zijn bovendien homogener geworden tussen 2019 en 2025.

Meer lezen over sociale netwerken van Amsterdammers,

hoe ze kijken naar verschillende bevolkingsgroepen, en hoe het staat met polarisatie?

Lees hoofdstuk 7 van de Amsterdamse Burgermonitor.

Meer informatie...

onderzoek.amsterdam.nl/dossier/burgermonitor

Auteurs

Eva Karaçay
Laure Michon
Leyla Reches
Maurijn Rezvani
Luna Wattel
Sara Rubingh
s.rubingh@amsterdam.nl

Colofon

Onderzoek en Statistiek
onderzoek.amsterdam.nl

President Kennedylaan 923
1079 MZ Amsterdam
Postbus 658
1000 AR Amsterdam
T 020 251 0333